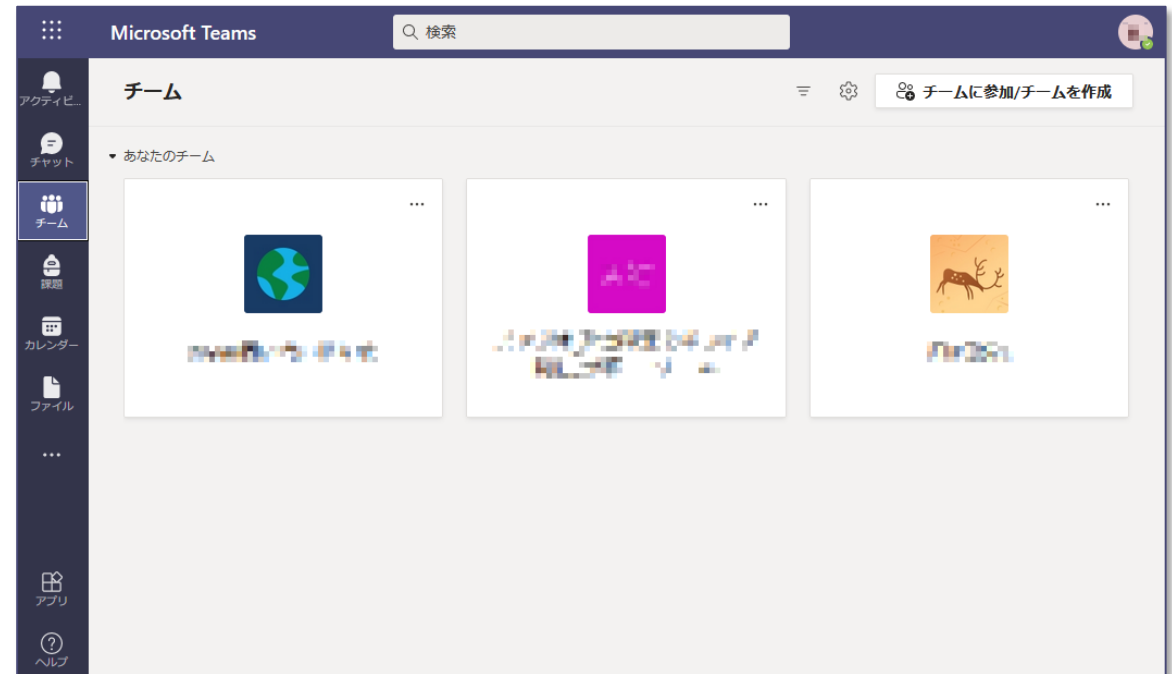
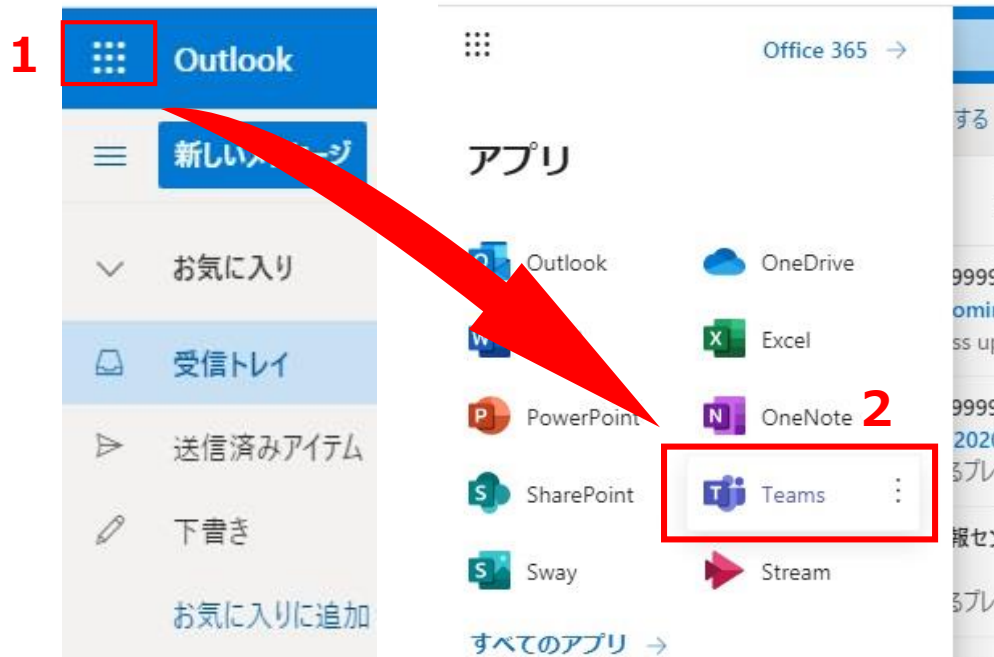


■ Webブラウザでの利用

1. ブラウザで、MG メール（Outlook）の画面から左上のメニューを開きます
2. 展開された Office 365 アプリ一覧から、Teams をクリックします

推奨 Web ブラウザ

- Google Chrome
- Microsoft Edge



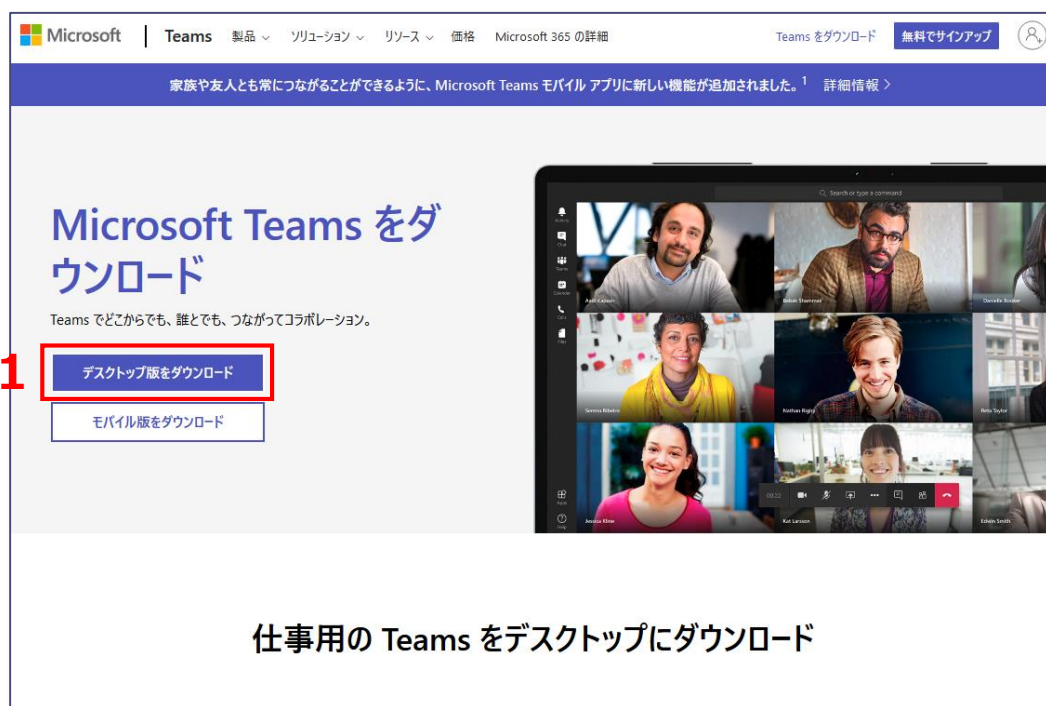
■デスクトップ・アプリケーションでの利用（Windows / macOS）

1. 以下のURLからダウンロードし、インストールします

<https://products.office.com/ja-jp/microsoft-teams/download-app>

2. Teams を起動し、MAIN アカウントを入力します



3. MAIN アカウント、パスワードを入力し、【サインイン】をクリックします



■ アプリケーションでの利用 (iOS / Android)

1. それぞれのストアからダウンロードし、インストールします
2. Teams を起動し、MAIN アカウントを入力します
3. MAIN アカウント、パスワードを入力し、【サインイン】をクリックします

iOS



Android

