



■ Panopto アプリをモバイルにインストールする

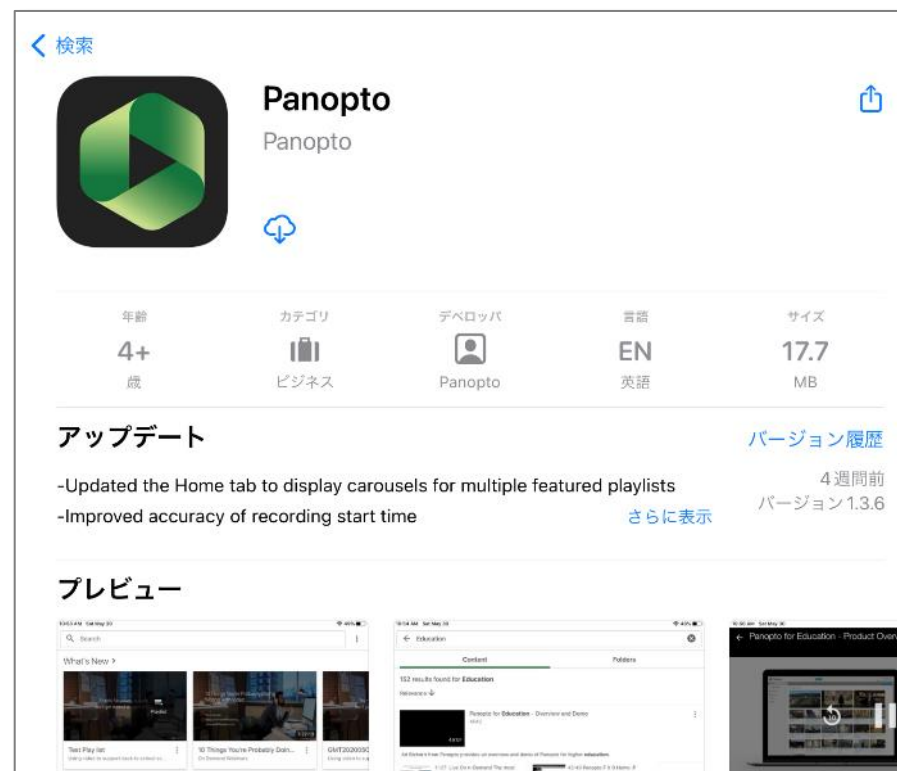
モバイルアプリについて、
Panopto の Web サイトは、[こちら](#)



iPhone/iPad 用、Android 用のアプリをダウンロードして、インストールします。

- モバイル端末のブラウザから再生することもできますが、アプリを使用すると視聴が簡単になります。
- 視聴できる動画は、作成者（教員）により、アカウントが共有設定されている動画に限ります。 詳細はP4参照
- 詳細は別マニュアル「Panopto サイトから開く」を参照してください。
- ✓ Panopto サイトへのサインイン状態が維持されます。
- ✓ 画面の解像度や接続速度に合わせて動画を最適化して再生します。
- ✓ パソコンで視聴途中の動画も、続きから再生します。
- ✓ 動画内で話された言葉や表示された文字を検索して、その場面までスキップできます。
- ✓ ダウンロードした動画は、オフラインでも視聴できます。
※ダウンロードは許可された動画に限ります。
- ✓ 学生の権限は「視聴者」です。
- ✓ 学生の Panopto アカウントは、初回のサインイン時に作成されます。

アプリは常に最新版を使用してください





■サインイン

- 初回のサインイン時は、手順が異なります。 ※次ページ参照
- 2回目以降のサインインでは簡略化される場合があります。

1. 【MGメールアドレス】を入力し、【次へ】をタップ
2. 【mgu】を確認して、【サインイン】をタップ
3. 【MGメールアドレス】を入力し、【次へ】をタップ
4. 本学の認証サイトでサインイン

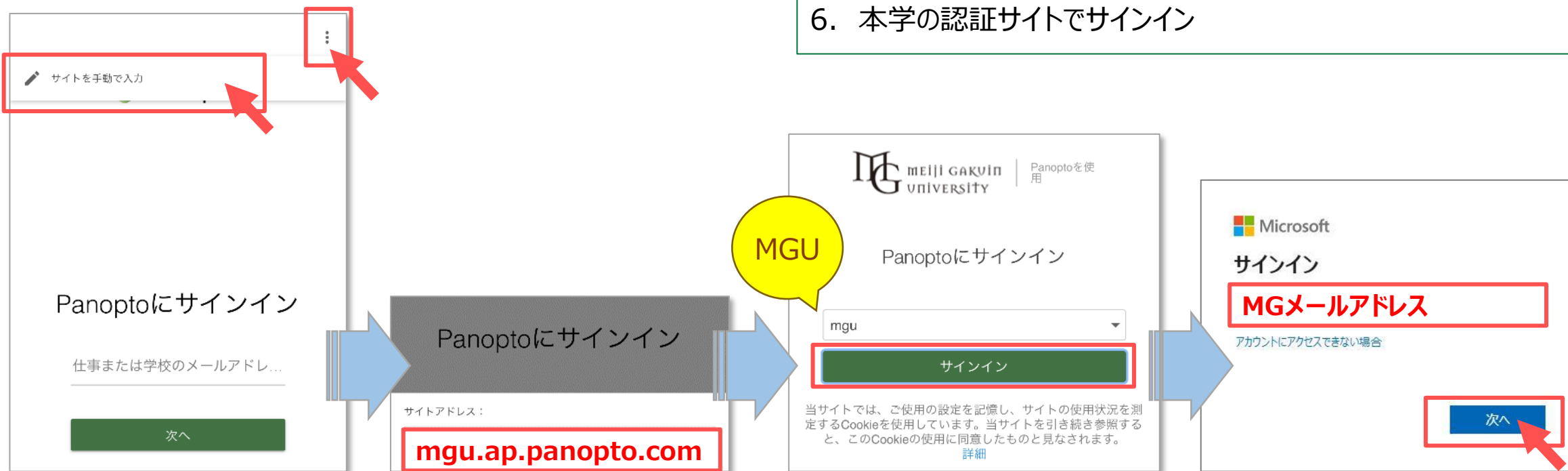




■ 初回のサインイン

- 初回のサインイン時に Panopto アカウントが作成されます。
- そのため、2回目以降と手順が異なります。

1. 右上の【三点リーダー】をクリック
2. 「サイトを手動で入力」画面を出します
3. 「mgu.ap.panopto.com」と入力し、先に進みます
4. 【mgu】を確認して、【サインイン】をタップ
5. 【MGメールアドレス】を入力し、【次へ】をタップ
6. 本学の認証サイトでサインイン






■ 動画選択メニュー

- 最後まで視聴されていない動画は、【**視聴を続ける**】欄に表示されます。
- デバイスで広告ブロック機能を使用していると、途中経過が有効にならない場合があります。
- 教員が共有設定で検索を有効にしている動画は、検索して視聴することができます。また、新着動画に自動的に表示されます。
- 個人のアカウントで共有されている動画が表示されます。
- manaba 等で共有されたリンクをクリックして再生した動画は、このアプリ内には表示されません。リンクから再生してください。

動画に設定されている共有方法により、アプリへの掲載が異なります



表示される

アカウント

xxxxxx@meijigakuin.ac.jp

表示されない

URL

https://mgu.ap.panopto.com/Panopto/Pages/Viewerxxxxxxx

